

Stichting Regiokerk GKIN Amstelveen
Bestuur
Bouwerij 52
1185 XX AMSTELVEEN

Jaarverslag 2017

**Stichting Regiokerk GKIN Amstelveen
Bestuur
Bouwerij 52
1185 XX AMSTELVEEN**

Jaarverslag 2017

INHOUDSOPGAVE	Pagina
1. Accountantsrapport	
1.1 Opdrachtbevestiging	3
1.2 Algemeen	4
1.3 Resultaatvergelijking	4
1.4 Meerjarenoverzicht	6
1.5 Financiële positie	7
1.6 Kengetallen	8
1.7 Grafieken	10
2. Jaarverslag	
2.1 Balans per 31 december 2017	12
2.2 Staat van baten en lasten over 2017	14
2.3 Kasstroomoverzicht over 2017	15
2.4 Toelichting op het jaarverslag	16
2.5 Toelichting op de balans	19
2.6 Toelichting op de staat van baten en lasten	21
3. Bijlagen	
3.1 Staat van de vaste activa	23

1. ACCOUNTANTS RAPPORT

Stichting Regiokerk GKIN Amstelveen
Bestuur
Bouwerij 52
1185 XX AMSTELVEEN

Referentie: 855739344
Betreft: jaarverslag 2017

Amsterdam, 23-04-2018

Geachte heer/mevrouw,

Hiermede brengen wij u verslag uit van onze werkzaamheden omtrent het jaarverslag 2017 van uw stichting.

De balans per 31 december 2017, de staat van baten en lasten over 2017 en de toelichting, welke tezamen het jaarverslag 2017 vormen, alsmede de overige gegevens zijn in dit rapport opgenomen.

1.1 Opdrachtbevestiging

Opdracht

Wij hebben het in dit rapport opgenomen jaarverslag 2017 van Stichting Regiokerk GKIN Amstelveen te Amstelveen samengesteld. Het jaarverslag is opgesteld op basis van de door de stichting verstrekte gegevens.

Werkzaamheden

De werkzaamheden die wij in het kader van onze samenstellingsopdracht hebben uitgevoerd bestonden in hoofdzaak uit het verzamelen, het verwerken, het rubriceren en het samenvatten van financiële gegevens. Daarnaast hebben wij de aanvaardbaarheid van de bij het samenstellen van het jaarverslag toegepaste grondslagen op basis van de door de stichting verstrekte gegevens geëvalueerd.

Bevestiging

Op basis van de ons verstrekte gegevens hebben wij het jaarverslag samengesteld onder toepassing van in Nederland algemeen aanvaarde grondslagen voor financiële verslaggeving.

Wij vertrouwen hiermee aan uw opdracht te hebben voldaan. Tot het geven van nadere toelichting zijn wij gaarne bereid.

Hoogachtend,
Administratiekantoor Groot Amsterdam B.V.

E.J. Meijerhof RB
Register Belastingadviseur

Stichting Regiokerk GKIN Amstelveen te Amstelveen

1.2 Algemeen

Oprichting

Blijkens de akte d.d. 20 november 2015 werd de stichting met beperkte aansprakelijkheid Stichting Regiokerk GKIN Amstelveen per genoemde datum opgericht.

De stichting is ingeschreven bij de Kamer van Koophandel onder dossiernummer 64602516.

Doelstelling

De doelstelling van Stichting Regiokerk GKIN Amstelveen wordt als volgt omschreven:

Verbreiding evangelie in het algemeen en voor GKIN Regio Amstelveen, beschikking stellen van (financiële) middelen en het kerkgebouw.

1.3 Resultaatvergelijking

Ter analyse van het resultaat van de onderneming verstrekken wij u de onderstaande opstelling, welke is gebaseerd op de staat van baten lasten

	2017		2016	
	€	%	€	%
Netto baten	78.146	100,0%	112.642	100,0%
Bruto-marge	78.146	100,0%	112.642	100,0%
Overige baten	2.019	2,6%	9.924	8,8%
Baten	80.165	102,6%	122.566	108,8%
Overige personeelslasten	4.568	5,9%	18.568	16,5%
Huisvestingslasten	9.432	12,1%	13.903	12,3%
Exploitatielasten	2.088	2,7%	690	0,6%
Verkooplasten	-	0,0%	175	0,2%
Kantoorlasten	14.526	18,6%	116	0,1%
Algemene lasten	2.508	3,2%	3.281	2,9%
Som der bedrijfslasten	33.122	42,5%	36.733	32,6%
Baten stichting	47.043	60,1%	85.833	76,2%
Rentelasten en soortgelijke lasten	-126	-0,2%	-318	-0,3%
Som der financiële baten en lasten	-126	-0,2%	-318	-0,3%
Bijzondere lasten	60	0,1%	-	0,0%
Som der bijzondere baten en lasten	60	0,1%	-	0,0%
Resultaat	46.977	60,0%	85.515	75,9%

1.3 Resultaatvergelijking

Het resultaat 2017 is ten opzichte van 2016 gedaald met € 38.538. De ontwikkeling van het resultaat 2017 ten opzichte van 2016 kan als volgt worden weergegeven:

	€	€
Het resultaat is gunstig beïnvloed door:		
<i>Daling van:</i>		
Overige personeelslasten	14.000	
Huisvestingslasten	4.471	
Verkooplasten	175	
Algemene lasten	773	
Rentelasten en soortgelijke lasten	192	
Bijzondere lasten	60	
	<hr/>	19.671
Het resultaat is ongunstig beïnvloed door:		
<i>Daling van:</i>		
Baten	34.496	
Overige baten	7.905	
<i>Stijging van:</i>		
Exploitatielasten	1.398	
Kantoorlasten	14.410	
	<hr/>	58.209
Daling resultaat		<hr/> <hr/> <u>38.538</u>

1.4 Meerjarenoverzicht

Ter analyse van het resultaat van de stichting verstrekken wij u de onderstaande opstelling, welke is gebaseerd op de staat van baten en lasten.

	2017	2016
	€	€
Netto-baten	78.146	112.642
Bruto-marge	78.146	112.642
Overige baten	2.019	9.924
Baten	80.165	122.566
Overige personeelslasten	4.568	18.568
Huisvestingslasten	9.432	13.903
Exploitatielasten	2.088	690
Verkooplasten	-	175
Kantoorlasten	14.526	116
Algemene lasten	2.508	3.281
Som der beheerslasten	33.122	36.733
Baten stichting	47.043	85.833
Rentelasten en soortgelijke lasten	-126	-318
Som der financiële baten en lasten	-126	-318
Bijzondere lasten	60	-
Som der bijzondere baten en lasten	60	-
Resultaat	46.977	85.515

Stichting Regiokerk GKIN Amstelveen te Amstelveen

1.5 Financiële positie

Ter analyse van de financiële positie van de onderneming verstrekken wij u de onderstaande opstelling, welke is gebaseerd op de gegevens uit de balans.

	31 december 2017		31 december 2016	
	€	€	€	€
Op korte termijn beschikbaar:				
Liquide middelen	<u>52.782</u>		<u>51.865</u>	
Totaal vlottende activa		52.782		51.865
Af: kortlopende schulden		<u>4.000</u>		<u>4.000</u>
Werkkapitaal		48.782		47.865
Vastgelegd op lange termijn:				
Materiële vaste activa	<u>700.363</u>		<u>643.735</u>	
		<u>700.363</u>		<u>643.735</u>
Gefinancierd met op lange termijn beschikbare middelen		<u>749.145</u>		<u>691.600</u>
Deze financiering vond plaats met:				
Eigen vermogen		663.145		611.600
Voorzieningen		20.000		10.000
Langlopende schulden		<u>66.000</u>		<u>70.000</u>
		<u>749.145</u>		<u>691.600</u>

Blijkens deze opstelling is het werkkapitaal per 31 december 2017 ten opzichte van 31 december 2016 gestegen met € 917.

1.6 Kengetallen

Solvabiliteit

De solvabiliteit geeft de mate aan waarin de stichting in staat is op lange termijn aan haar verplichtingen te voldoen. De solvabiliteitspositie geeft de situatie per einde boekjaar weer. Er is dus sprake van een momentopname.

	<u>2017</u>	<u>2016</u>
Verhouding eigen vermogen / totaal vermogen	0,88	0,88
Verhouding eigen vermogen / vreemd vermogen	7,37	7,28
Verhouding vreemd vermogen / totaal vermogen	0,12	0,12

Liquiditeit

De liquiditeit geeft de mate aan waarin de stichting in staat is op korte termijn aan haar verplichtingen te voldoen. De liquiditeitspositie geeft de situatie per einde boekjaar weer. Er is dus sprake van een momentopname.

	<u>2017</u>	<u>2016</u>
Quick ratio <i>Vlottende activa - voorraden / Kortlopende schulden</i>	13,20	12,97
Current ratio <i>Vlottende activa / Kortlopende schulden</i>	13,20	12,97

1.6 Kengetallen

Baten en rentabiliteit

De rentabiliteit geeft het rendement aan dat de stichting in het boekjaar heeft behaald.


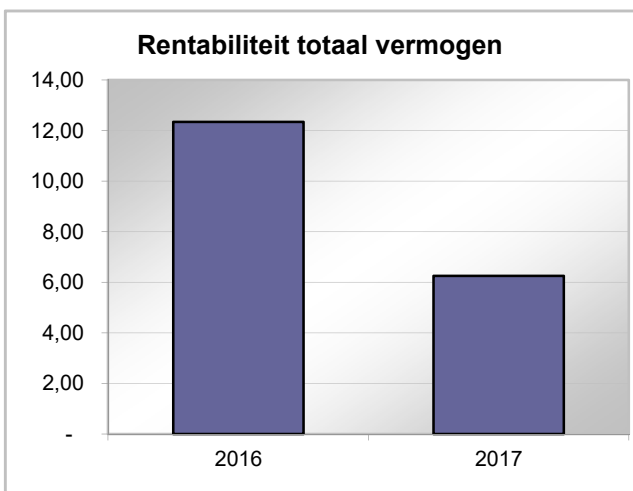
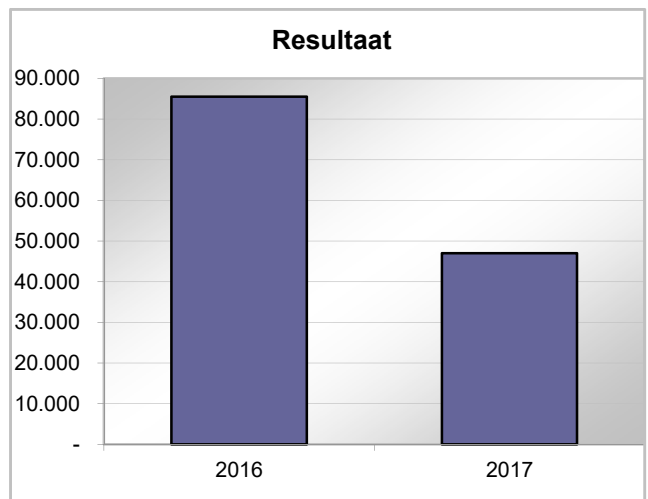
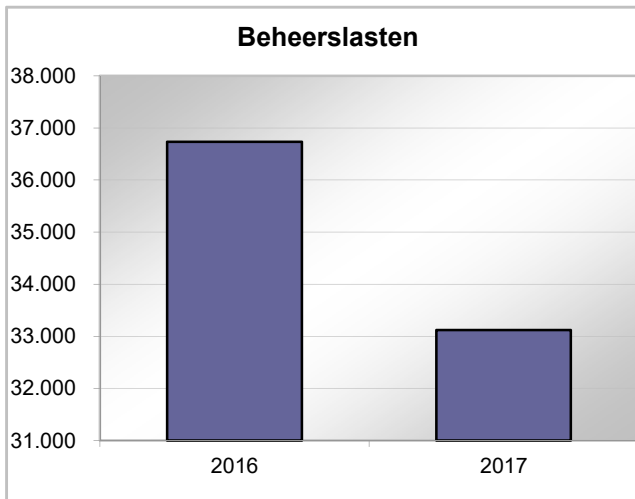
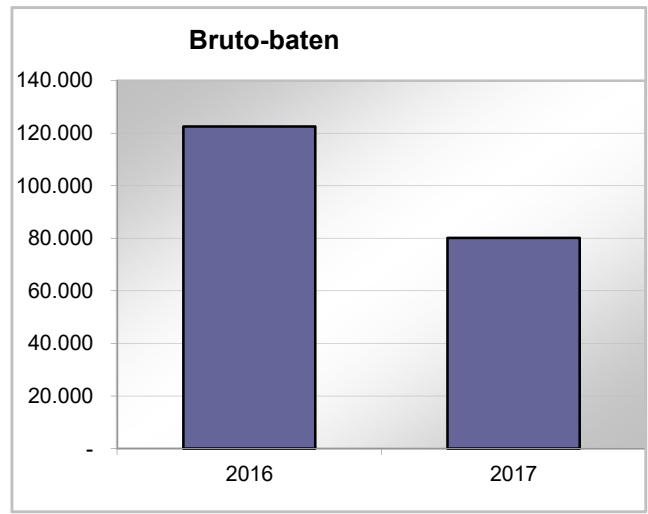
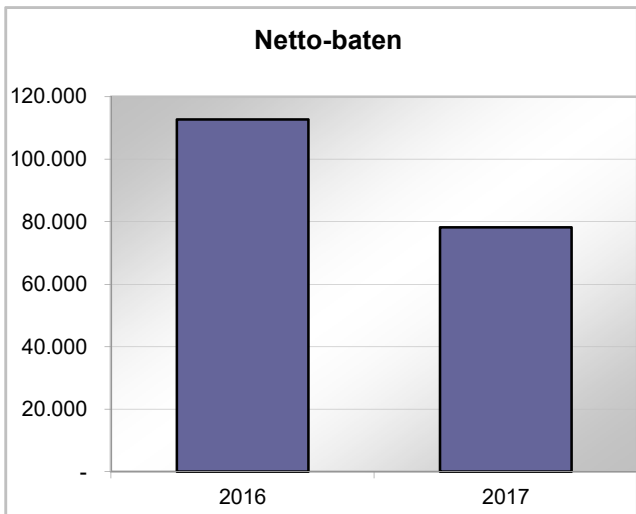
	<u>2017</u>	<u>2016</u>
Batenontwikkeling <i>Indexcijfer (2016 = 100)</i>	69,38	100,00
Baten-marge <i>Brutomarge / Netto-baten</i>	100,00	100,00
Netto-marge <i>Resultaat / Netto-baten</i>	60,11	75,92
Rentabiliteit totaal vermogen <i>Baten / Totaal vermogen</i>	6,25	12,34
Rentabiliteit eigen vermogen <i>Resultaat / Eigen vermogen</i>	7,08	13,98
Rentabiliteit vreemd vermogen <i>Rentelasten / Vreemd vermogen</i>	0,14	0,38

Personeel

	<u>2017</u>	<u>2016</u>
Loonlastenontwikkeling <i>Indexcijfer (2016 = 100)</i>	24,60	100,00
Personeelslasten per € 100	5,85	16,48

1.7 Grafieken

De grafieken worden weergegeven in €.



2. JAARVERSLAG

Stichting Regiokerk GKIN Amstelveen te Amstelveen

2.1 Balans per 31 december 2017

(Na resultaatbestemming)

ACTIVA	31 december 2017		31 december 2016	
	€	€	€	€
Vaste activa				
<i>Materiële vaste activa</i>				
Bedrijfsgebouwen en -terreinen	693.728		637.100	
Inventaris	<u>6.635</u>		<u>6.635</u>	
		700.363		643.735
Vlottende activa				
<i>Liquide middelen</i>		52.782		51.865
Totaal activazijde		<u><u>753.145</u></u>		<u><u>695.600</u></u>

Stichting Regiokerk GKIN Amstelveen te Amstelveen

2.1 Balans per 31 december 2017

(Na resultaatbestemming)

PASSIVA	31 december 2017		31 december 2016	
	€	€	€	€
Eigen vermogen				
Overige reserves	<u>663.145</u>	663.145	<u>611.600</u>	611.600
Voorzieningen				
Overige voorzieningen	<u>20.000</u>	20.000	<u>10.000</u>	10.000
Langlopende schulden				
Langlopende leningen	<u>66.000</u>	66.000	<u>70.000</u>	70.000
Kortlopende schulden				
Kortlopende leningen	<u>4.000</u>	4.000	<u>4.000</u>	4.000
Totaal passivazijde		<u><u>753.145</u></u>		<u><u>695.600</u></u>

2.2 Staat van baten en lasten over 2017

	2017		2016	
	€	€	€	€
Netto-baten		78.146		112.642
Bruto-marge		<u>78.146</u>		<u>112.642</u>
Overige baten		2.019		9.924
Bruto bedrijfsresultaat		<u>80.165</u>		<u>122.566</u>
Overige personeelslasten	4.568		18.568	
Huisvestingslasten	9.432		13.903	
Exploitatielasten	2.088		690	
Verkooplasten	-		175	
Kantoorlasten	14.526		116	
Algemene lasten	2.508		3.281	
Som der bedrijfslasten		<u>33.122</u>		<u>36.733</u>
Baten		<u>47.043</u>		<u>85.833</u>
Rentelasten en soortgelijke lasten	<u>-126</u>		<u>-318</u>	
Som der financiële baten en lasten		<u>-126</u>		<u>-318</u>
Bijzondere lasten	<u>60</u>		<u>-</u>	
Som der bijzondere baten en lasten		<u>60</u>		<u>-</u>
Resultaat		<u><u>46.977</u></u>		<u><u>85.515</u></u>

Amstelveen, 23-04-2018
Stichting Regiokerk GKIN Amstelveen

2.3 Kasstroomoverzicht over 2017

Het kasstroomoverzicht is opgesteld volgens de indirecte methode.

	2017	
	€	€
Kasstroom uit operationele activiteiten		
Baten stichting		47.043
Aanpassingen voor: Mutatie voorzieningen	10.000	10.000
Verandering in werkkapitaal: Kortlopende schulden (excl. schulden aan kredietinstellingen)	-	-
Kasstroom uit bedrijfsoperaties		57.043
Rentelasten en soortgelijke lasten	-126	
Bijzondere lasten	60	
Kasstroom uit operationele activiteiten		56.977
Kasstroom uit financieringsactiviteiten		
Mutatie langlopende schulden	-4.000	
Kasstroom uit financieringsactiviteiten		-4.000
Mutatie geldmiddelen		<u>-3.651</u>
Toelichting op de geldmiddelen		
Stand per 1 januari		56.433
Mutatie geldmiddelen		<u>-3.651</u>
Stand per 31 december		<u>52.782</u>

2.4 Toelichting op het jaarverslag

ALGEMEEN

Het jaarverslag is opgesteld volgens de bepalingen van Titel 9 Boek 2 BW in overeenstemming met de Richtlijnen voor de Jaarverslaggeving voor de kleine rechtspersoon.

Geen onderneming/VpB picht

Stichting Regiokerk GKIN Amstelveen, statutair gevestigd te Amstelveen is ingeschreven bij de Kamer van Koophandel onder dossiernummer 64602516. De stichting is nagenoeg volledig actief op cultureel gebied, de stichting beschikt over de ANBI status. Voor de overige activiteiten valt de stichting onder vrijstelling van artikel 6 Wet op de vennootschapsbelasting 1969.

Activiteiten

De activiteiten van Stichting Regiokerk GKIN Amstelveen, statutair gevestigd te Amstelveen, bestaan voornamelijk uit:

- Verbreiding evangelie in het algemeen en voor GKIN Regio Amstelveen, beschikking stellen van (financiële) middelen en het kerkgebouw.

De feitelijke activiteiten worden uitgevoerd aan de Bouwerij 52 te Amstelveen.

BTW Vrijstelling

Voor de activiteiten die eventueel onder de activiteit stichting vallen geldt de vrijstelling van artikel 11-1f Wet op de omzetbelasting 1968 juncto artikel 7-2 uitvoeringsbesluit omzetbelasting 1968 juncto 11-1- v Wet op de omzetbelasting 1968.

Vrijwilligersaftrek

De stichting heeft in 2017 van 27 vrijwilligers gebruik gemaakt, de vrijwilligers hebben 1015 uur ingezet voor de stichting. De vrijwilligers hebben afgezien van beloning. De stichting heeft gebruik gemaakt van de mogelijkheid van artikel 9-1h Wet op de vennootschapsbelasting 1969.

Fondswerversaftrek

De stichting voldoet aan artikel 9a Wet op de Vennootschapsbelasting 1969. Dit houdt in dat er bij het bepalen van de fiscale winst een bedrag ter grootte van de baten(2017: €42.594) in aftrek kan worden gebracht.

Vermogensopbouw

De stichting heeft vanaf 2006 elk jaar donatie's en/of collectes gehad, dit bedrag is na 10 jaar gebruikt voor de investering van de kerk.

Schattingen

Om de grondslagen en regels voor het opstellen van het jaarverslag te kunnen toepassen, is het nodig dat het bestuur van de stichting zich over verschillende zaken een oordeel vormt, en schattingen maakt die essentieel kunnen zijn voor de in het jaarverslag opgenomen bedragen.

Indien het voor het geven van het in artikel 2:362 lid 1 BW vereiste inzicht noodzakelijk is, is de aard van deze oordelen en schattingen inclusief de bijbehorende veronderstellingen opgenomen bij de toelichting op de desbetreffende posten.

Valuta

Het jaarverslag is opgesteld in euro's. Vorderingen, schulden en verplichtingen in vreemde valuta worden omgerekend tegen de koers per balansdatum. Transacties in vreemde valuta gedurende de verslagperiode worden in het jaarverslag verwerkt tegen de koers van afwikkeling. Eventuele koersverschillen worden opgenomen in de staat van baten en lasten.

2.4 Toelichting op het jaarverslag

GRONDSLAGEN VOOR DE BALANSWAARDERING

Algemeen

De waardering van activa en passiva vindt plaats op basis van historische lasten. Tenzij bij de desbetreffende grondslag voor de specifieke balanspost anders wordt vermeld, worden de activa en passiva opgenomen tegen nominale waarde.

Materiële vaste activa

De materiële vaste activa worden gewaardeerd op verkrijgingsprijs of vervaardigingslasten, eventueel verminderd met de cumulatieve afschrijvingen en indien van toepassing met bijzondere waardeverminderingen. De afschrijvingen worden gebaseerd op de geschatte economische levensduur en worden berekend op basis van een vast percentage van de verkrijgingsprijs of vervaardigingslasten, rekening houdend met een eventuele residuwaarde. Er wordt afgeschreven vanaf het moment van ingebruikneming. Op terreinen wordt niet afgeschreven.

Afschrijvingspercentages:

Bedrijfsgebouwen en -terreinen	0%
Inventaris	0%

Liquide middelen

De liquide middelen worden gewaardeerd tegen nominale waarde en staan, voor zover niet anders vermeld, ter vrije beschikking van de stichting. Het betreffen de direct opeisbare vorderingen op kredietinstellingen en kasmiddelen.

Voorzieningen

Overige voorzieningen

Voorziening groot onderhoud:

De voorziening ter gelijkmatige verdeling van lasten voor groot onderhoud van gebouwen wordt bepaald op basis van de te verwachten lasten over een reeks van jaren. De voorziening wordt lineair opgebouwd. Het uitgevoerde onderhoud wordt ten laste van deze voorziening gebracht.

Langlopende schulden

Langlopende schulden worden bij de eerste verwerking gewaardeerd tegen reële waarde. Transactielasten die direct zijn toe te rekenen aan de verwerving van de langlopende schulden worden in de waardering bij eerste verwerking opgenomen. Langlopende schulden worden na eerste verwerking gewaardeerd tegen geamortiseerde kostprijs, zijnde het ontvangen bedrag rekening houdend met agio of disagio en onder aftrek van transactielasten.

Het verschil tussen de bepaalde boekwaarde en de uiteindelijke aflossingswaarde wordt op basis van de effectieve rente gedurende de geschatte looptijd van de langlopende schulden in staten van baten en lasten als interestlast verwerkt.

Kortlopende schulden

De kortlopende schulden betreffen de schulden met een looptijd korter dan één jaar. Deze worden bij eerste verwerking opgenomen tegen reële waarde en vervolgens gewaardeerd tegen de geamortiseerde kostprijs.

Niet in de balans opgenomen rechten en verplichtingen

De niet in de balans opgenomen rechten en verplichtingen zijn, tenzij anders vermeld, gewaardeerd tegen nominale waarde.

2.4 Toelichting op het jaarverslag

GRONDSLAGEN VOOR DE RESULTAATBEPALING

Algemeen

De bepaling van het resultaat vindt plaats op basis van historische lasten. Baten en lasten worden toegerekend aan het jaar waarop ze betrekking hebben. Verplichtingen en mogelijke verliezen die hun oorsprong vinden voor het einde van het verslagjaar, worden in acht genomen indien zij voor het opmaken van het jaarverslag bekend zijn geworden.

Netto-baten

Onder netto-baten wordt verstaan de opbrengst van de in het verslagjaar geleverde goederen en verleende diensten onder aftrek van kortingen en de over de baten geheven belastingen.

Opbrengsten voortvloeiend uit de verkoop van goederen worden verantwoord op het moment dat alle belangrijke rechten op economische voordelen alsmede alle belangrijke risico's zijn overgegaan op de koper. De kostprijs van deze goederen wordt aan dezelfde periode toegerekend.

Opbrengsten van diensten worden opgenomen naar rato van de mate waarin de diensten zijn verricht. De kostprijs van deze diensten wordt aan dezelfde periode toegerekend.

Lasten

De lasten worden toegerekend aan het verslagjaar waarop zij betrekking hebben.

Financiële baten en lasten

De financiële baten en -lasten betreffen de op de verslagperiode betrekking hebbende renteopbrengsten en -lasten van uitgegeven en ontvangen leningen en tegoeden.

Bijzondere baten en lasten

De bijzondere baten en lasten betreffen de resultaten welke niet uit de normale bedrijfsuitoefening voortkomen en van incidentele aard zijn.

GRONDSLAGEN VOOR DE OPSTELLING VAN HET KASSTROOMOVERZICHT

Het kasstroomoverzicht wordt opgesteld volgens de indirecte methode.

De geldmiddelen in het kasstroomoverzicht bestaan uit liquide middelen.

Kasstromen in vreemde valuta worden omgerekend tegen een geschatte gemiddelde koers.

Belastingen, rentebaten en soortgelijke opbrengsten, alsmede rentelasten en soortgelijke lasten, worden opgenomen onder de kasstroom uit operationele activiteiten.

2.5 Toelichting op de balans

ACTIVA

VASTE ACTIVA

Materiële vaste activa

Het verloop van de materiële vaste activa wordt als volgt weergegeven:

	Bedrijfs- gebouwen en -terreinen	Inventaris	Totaal 2017
	€	€	€
Aanschafwaarde	637.100	6.635	643.735
Boekwaarde per 1 januari	637.100	6.635	643.735
Investeringen	56.628	-	56.628
Mutaties 2017	56.628	-	56.628
Aanschafwaarde	693.728	6.635	700.363
Boekwaarde per 31 december	693.728	6.635	700.363

Voor een gedetailleerd overzicht van de materiële vaste activa verwijzen wij u naar de bijlagen.

Afschrijvingspercentages:

Bedrijfsgebouwen en -terreinen

0 %

Inventaris

0 %

VLOTTENDE ACTIVA

Liquide middelen

ABN Bank SRGA :NL14 ABNA 0613 1487 54

52.782

51.858

ABN Bank bouwfonds :NL58 ABNA 0430 3361 36 (tot 20 januari 2017)

-

7

52.782

51.865

2.5 Toelichting op de balans

PASSIVA

EIGEN VERMOGEN

Overige reserves

Stand per 1 januari	611.599	507.541
Uit voorstel resultaatbestemming	46.978	85.515
Mutatie af (vrijwilligersvergoeding, art 9-1h Wet VpB)	4.568	18.544
Stand per 31 december	<u>663.145</u>	<u>611.600</u>

VOORZIENINGEN

Overige voorzieningen

Voorziening groot onderhoud gebouwen	<u>20.000</u>	<u>10.000</u>
--------------------------------------	---------------	---------------

Voorziening groot onderhoud gebouwen

Stand per 1 januari	-	-
Dotatie	<u>20.000</u>	<u>10.000</u>
Stand per 31 december	<u>20.000</u>	<u>10.000</u>

LANGLOPENDE SCHULDEN

Overige schulden

Langlopende leningen	66.000	70.000
----------------------	--------	--------

KORTLOPENDE SCHULDEN

Overige schulden

Kortlopende leningen	<u>4.000</u>	<u>4.000</u>
----------------------	--------------	--------------

2.6 Toelichting op de staat van baten en lasten

	2017	2016
	€	€
Opbrengsten		
Opbrengst bazaar	27.236	13.344
Donatie's	29.418	74.632
Collecte opbrengsten	17.492	24.666
Opbrengst donatie lening	4.000	-
	<u>78.146</u>	<u>112.642</u>
Overige baten stichting		
Overige baten stichting	2.019	9.924
Overige personeelslasten		
Vrijwilligersvergoeding (art 9-1h Wet VpB)	4.568	18.568
Huisvestingslasten		
Dotatie onderhoudsvoorziening	10.000	10.000
Zakelijke belastingen pand	2.349	1.380
Gas, water en elektra	4.913	6.633
	<u>17.262</u>	<u>18.013</u>
Doorberekende huur	-7.830	-4.110
	<u>9.432</u>	<u>13.903</u>
Exploitatie- en machinelasten		
Reparatie en onderhoud (lift & Technische installatie)	2.015	605
Klein gereedschap	73	85
	<u>2.088</u>	<u>690</u>
Verkooplasten		
Vrachtlasten verkoop	-	175
Kantoorlasten		
Kantoorlasten	91	-
Contributies en abonnementen	-	87
Reparatie en onderhoud kantoorinventaris	2.097	29
Evenementslasten	12.338	-
	<u>14.526</u>	<u>116</u>
Algemene lasten		
Administratielasten	920	-
Notarislasten	-	1.706
Zakelijke verzekeringen	1.588	1.575
	<u>2.508</u>	<u>3.281</u>
Financiële baten en lasten		
Rentelasten en soortgelijke lasten		
Banklasten en provisie	<u>126</u>	<u>318</u>

3. BIJLAGEN

3.1 Staat van de vaste activa

Omschrijving	Datum	Aanschafwaarde			
		Aanschaf- fingen tot 01-01-2017 €	Inves- teringen 2017 €	Desinves- teringen 2017 €	Aanschaf- fingen t/m 31-12-2017 €
Materiële vaste activa					
<i>Bedrijfsgebouwen en -terreinen</i>					
Regiokerk	11-1-2016	504.000	-		504.000
Verbouwing Regiokerk	1-9-2016	133.100	-		133.100
Bestektekening voor vluchtweg	21-6-2017		2.178		2.178
Verbouwing Regiokerk	23-11-2017		24.200		24.200
Verbouwing Regiokerk	19-12-2017		30.250		30.250
		<u>637.100</u>	<u>56.628</u>	<u>-</u>	<u>693.728</u>
<i>Inventaris</i>					
Diverse inventaris	1-4-2016	<u>6.635</u>	<u>-</u>	<u>-</u>	<u>6.635</u>
Totaal materiële vaste activa		<u>643.735</u>	<u>56.628</u>	<u>-</u>	<u>700.363</u>
		,			
Totaal vaste activa		<u>643.735</u>	<u>56.628</u>	<u>-</u>	<u>700.363</u>

Stichting Regiokerk GKIN Amstelveen te Amstelveen

Afschrijvingen

Afschrij- vingen tot 01-01-2017	Afschrij- vingen 2017	Afschrij- ving desin- vesteringen	Afschrij- vingen t/m 31-12-2017	Boekwaarde per 31-12-2017	Residu- waarde	Afschrij- vingsper- centage
€	€	€	€	€	€	%
	-	-	-	504.000		0,00
	-	-	-	133.100		0,00
	-	-	-	2.178		0,00
	-	-	-	24.200		0,00
	-	-	-	30.250		0,00
-	-	-	-	<u>693.728</u>	-	
	-	-	-	<u>6.635</u>		0,00
-	-	-	-	<u>700.363</u>	-	
-	-	-	-	<u>700.363</u>	-	